47 Years In Industry

Become a preferred
Inter-Connectivity Solutions Provider
成為業界首選的連接器方案商

SINGATRON
GROUP Since 1976

信音企業股份有限公司
股票代號: 6126

2023Q3 法說會簡報

Singatron Enterprise Co., Ltd.
信音企業股份有限公司

www.singatron.com.tw
www.sgconn.com

CONTENTS



01
基本概況

集團里程碑
集團概況
集團組織
產品發展
市場應用

02
企業永續發展

願景，使命與永續經營政策
永續經營管理
系統認証

03
財務數據

營業收入
合併季營收
營業毛利與淨利
合併損益表
產業營收佔比
財務比率

04
未來營運展望

發展方向
技術
效能

SINGATRON
GROUP Since 1976

認識信音

集團里程碑

連接器製造經驗	資本額	資本額	營收	預算
47 YEARS	**US$45,000**	**US$38M**	**US$131M**	**US$156M**
2023	1976	2022	2022	2023F

1976

信音創立，初始資本額US$45,000

2001 – 2002

- 於廣東省中山及江蘇省蘇州設廠
- 2002年，於臺灣櫃檯買賣中心挂牌上櫃 。

2011 – 2013

- 蘇州廠成立防水連接器事業部
- 於美國設立信音聖荷西有限公司

2015 – 2016

- 進入USB Type-C連接器市場
- 2015年1月，蘇州廠在大陸全國中小企業股份轉讓系統(NEEQ)掛牌。

2018 – 2020

- 於蘇州成立汽車事業部
- 2020年12月,蘇州廠在大陸全國中小企業股份轉讓系統(NEEQ)停牌

2021 – 2022

- USB Type-C系列取得 TID/ USB4 and TBT4 認證
- HDMI 2.1 連接器推出

2023

- 設立越南辦事處
- 2023年7月蘇州廠於深圳證交所A股創業板掛牌上市
- DDR5 Long/ SO DIMM、DP 2.1及儲能應用連接器推出

*NEEQ : National Equities Exchange and Quotations

SINGATRON GROUP Since 1976

廠區及全球服務據點

■ 生產基地
□ 代理商/ 服務據點

集團員工
1,300+
2023

廠 區

功能配置：
● 工程/技術中心 ● 研發 ● 業務行銷
● 生產(裝配) ● 試產
● 成型/注塑/模具(精加工)/沖壓 ● 品保

新竹廠 (集團總部)
創立於1976年8月
7,204m² 87

江蘇蘇州廠
設立於2002年2月
28,267m² 896

廣東中山廠
設立於2002年2月
7,390m² 251

江蘇鹽城廠
設立於2008年9月
2,600m² 102

SINGATRON
GROUP Since 1976

集團組織架構

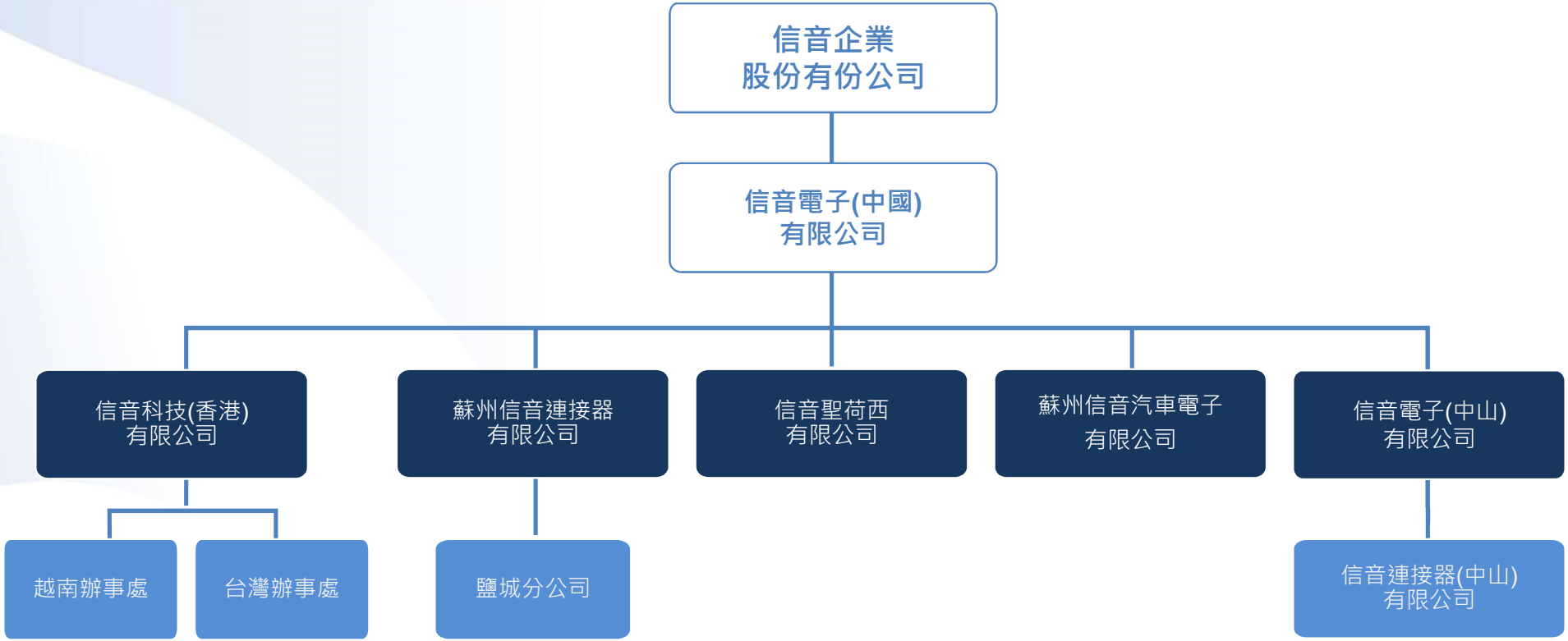

SINGATRON
GROUP Since 1976

“WECAN” 產業佈局方向

SINGATRON GROUP Since 1976

“ W ” Waterproof Application 戶外防水產品應用

E
船舶電子設備
雷達, 探測器, GPS, 儀器, 影音設備

EC
戶外看板& 影音設備
戶外樓體照明& 運輸工具照明

E
工業自動化設備, 儲能系統
戶外通訊, 保全監視系統

EA
輕型電動車
電池充電器, 控制器, 指示儀表, 趨動馬達

A
汽車
儀表, GPS, 影音媒體, 聯網設備, 倒車雷達

E
醫療電子設備
治療病床/ 呼叫警示系統/ 醫療移動台車

SINGATRON
GROUP Since 1976

“ E ” Energy & Charging 能源與儲能

智能路燈/智慧電桿、
太陽能板/逆變器、
微型基地台、無線AP、
戶外顯示器/監控設備、
監控系統、 廣播設備、
醫療設備

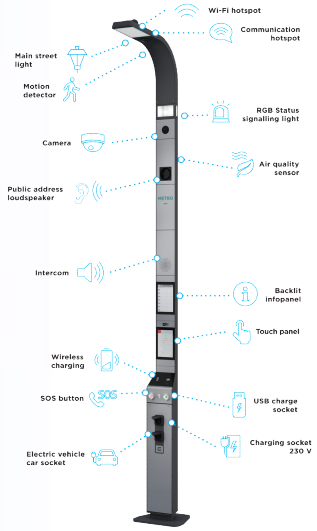

IP67 Circular/ Quick-Lock

IP67 M5/ M8/ M12

Hi-Power 60A-300A

IP67 USB3.0

IP67 RJ45 CAT-6A

IP67 Push-Pull

IP67 I & T Type Cable Joint

DC Power Jack

IP67 WPC Type-C

SINGATRON GROUP Since 1976

“ C ” Consumer & Smart Appliances 消費電子與智慧家電

智能家電、智能手錶、
藍牙耳機、無人機、
智能音箱、智能電視、
媒體整合設備、監視器、
數位相機、智慧手機

SINGATRON GROUP Since 1976

“ A ” Automotive & Transportation 汽車與交通

輕型電動車（電動滑板車、電動自行車）、沙灘車/越野車、汽車電子（儀表板、媒體娛樂整合系統、GPS、充電系統/端口、ADAS（停車輔助、攝像頭等））

SINGATRON GROUP Since 1976

“ N ” Notebook & Computers 筆記電腦等個人電腦

筆記電腦、電競電腦、桌上型電腦機、平板電腦、工作站電腦、伺服器

USB4® Version 2.0
Linear Re Driver (LRD) Cable

DC Power Jack/ Cable Assembly

USB 3.0/ 2.0

USB Type-C Connector / Cable Assembly

Audio Jack

RJ45/ Transformer

HDMI2.1



Battery Connector

DDR5 LONG DIMM/ SO DIMM

DP2.1 Conn./ Cable

HDMI 2.1 Cable

SINGATRON
GROUP Since 1976

願景、使命與企業永續發展

願景

成為業界首選的連接器方案商

Become a preferred inter-connectivity solutions provider

使命

打造健康高效的團隊完成使命

Build a healthy and efficient environment to exceed expectations of customers.

目標

企業永續發展

Corporate Sustainability Development

創新 Innovation

效率 Efficiency

服務 Service

經營理念 Business Philosophy

友善環境 Environmentally Friendly

友善員工&友善社會 Healthy Workplace & Social Responsibility

公司治理 Corporate Governance

ESG 永續作為

SINGATRON GROUP Since 1976

企業永續發展： ESG 管理目標

ESG 機制委員會

Environmental
友善環境

- 產品責任及綠色供應鏈
- 研發創新，提高能源使用效率
- 節能減碳實行
- 供應鏈管理追求產業共好

Social
友善員工．友善社會

- 完善健康、安全的友善職場
- 遵守勞動法規，重視員工人權
- 提供職涯發展及員工激勵
- 社會參與社區關懷

Governance
公司治理

- 誠信經營並遵守法規
- 完善風險管理制度
- 資訊透明化
- 強化董事會職責、多元性及獨立性

系統認證

品質 & 可靠性
Quality & Reliability

品質管理系統
ISO 9001:2015

全球汽車產業品質管理系統
IATF16949:2016

六標準差
流程改善品質管理
6 Sigma

環安衛管理
Environmental, Health & Safety

環境管理系統
ISO14001:2015

職業衛生安全管理系統
ISO45001:2018

有害物質流程管理
IECQ QC080000:2017

落實節能與減碳
ISO 14064-1
Greenhouse gases Part 1

Sony & ASUS Green Partner
綠色夥伴

符合歐盟環保規範
RoHS & WEEE

企業社會責任
Corporate Social Responsibility

商業責任聯盟準則
RBA 7.0

不使用衝突礦產聲明
Procurement specification for non-conflicted areas

國際規範/ 產品認証
International Regulation & Product Specifications

USB/ BTB/ HDMI/ JEDEC/ VESA
協定授權/認證

主要國際安全規範

防水船用連接器適用NMEA2000美國國家海洋電子協會標準

鄧白氏
企業認證

SINGATRON
GROUP Since 1976

財務數據

SINGATRON
GROUP Since 1976

營業收入

2018 – 2023Q3(經會計師查核)

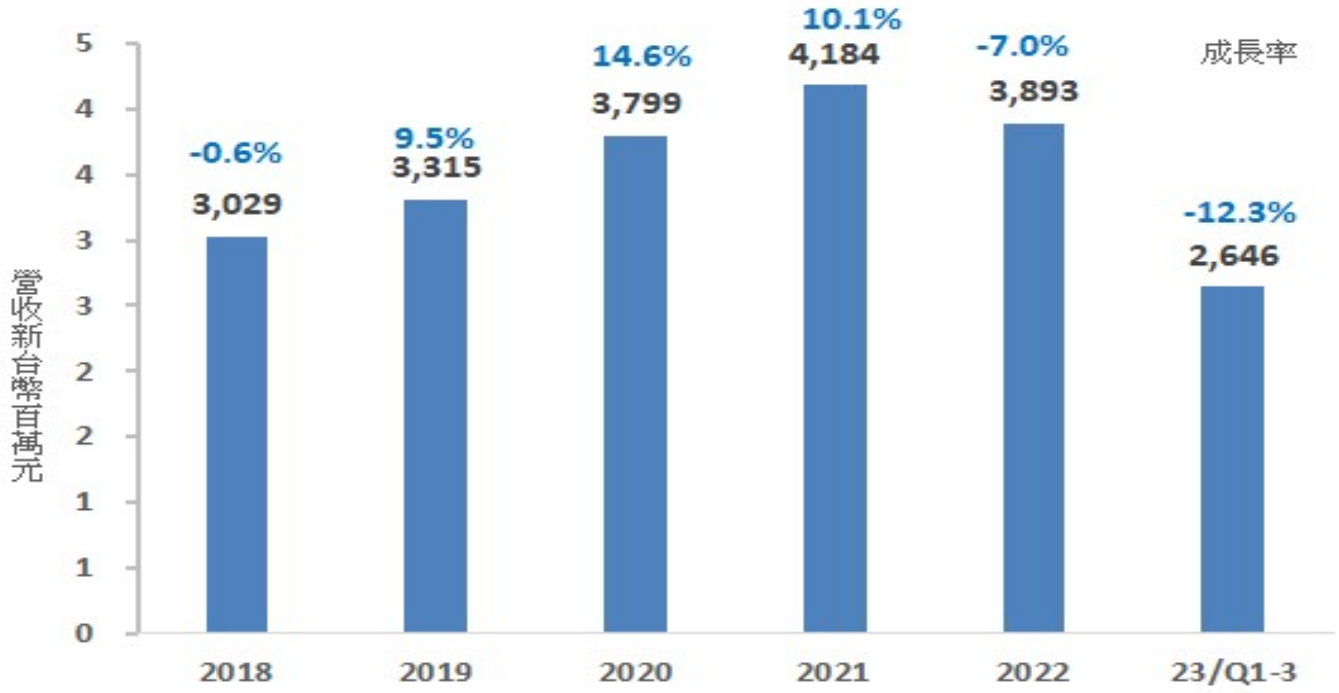

SINGATRON
GROUP Since 1976

合併季營收

2018 – 2023Q3(經會計師查核)

單位:新台幣百萬元

年度/季	第一季	第二季	第三季	第四季	年度合計	成長率
2018	674	780	844	732	3,029	-0.6%
2019	693	838	926	859	3,315	9.5%
2020	610	1,061	1,067	1,061	3,799	14.6%
2021	1,043	1,024	1,068	1,050	4,184	10.1%
2022	1,001	967	1,051	874	3,893	-7.0%
23/Q1-3	822	879	945	-	2,646	-12.3%

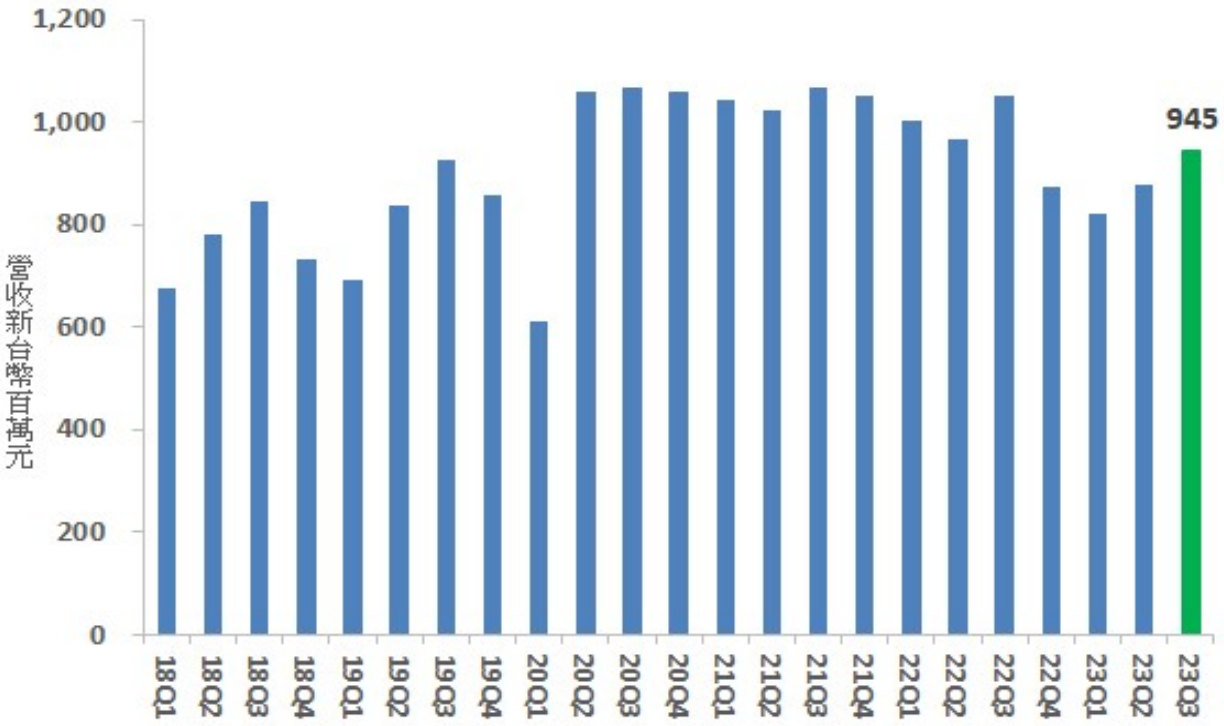

SINGATRON GROUP Since 1976

營業毛利 (2018 – 2023Q3)

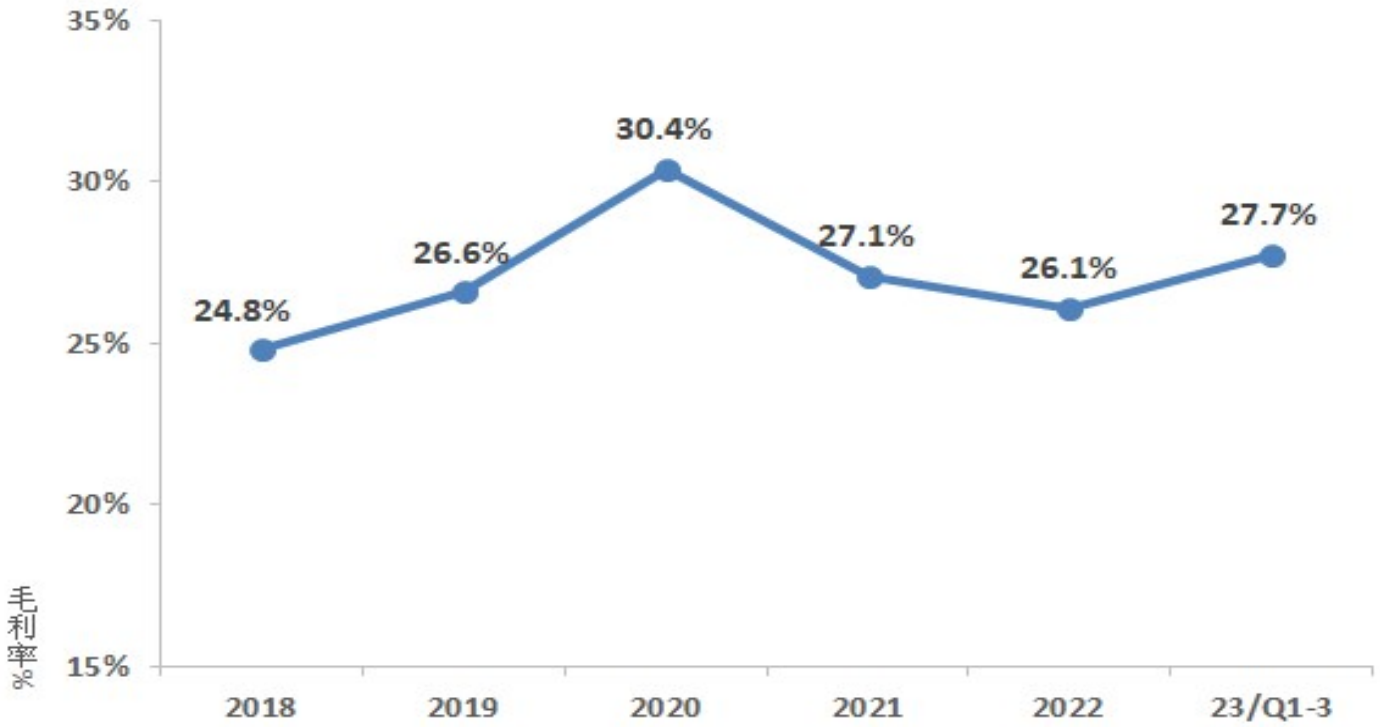

SINGATRON GROUP Since 1976

本期淨利 (2018 – 2023Q3)

2018 – 2023Q3(經會計師查核)

TW股權淨利率狀況表

	Q1	Q2	Q3	Q4	Total
2018	-6.1%	5.4%	3.2%	3.4%	1.7%
2019	4.1%	4.2%	6.2%	5.2%	5.0%
2020	4.8%	8.8%	6.8%	5.9%	6.8%
2021	4.9%	5.5%	6.9%	6.3%	5.9%
2022	5.6%	6.9%	5.8%	4.5%	5.7%
23/Q1-3	5.6%	4.9%	5.4%	-	5.3%

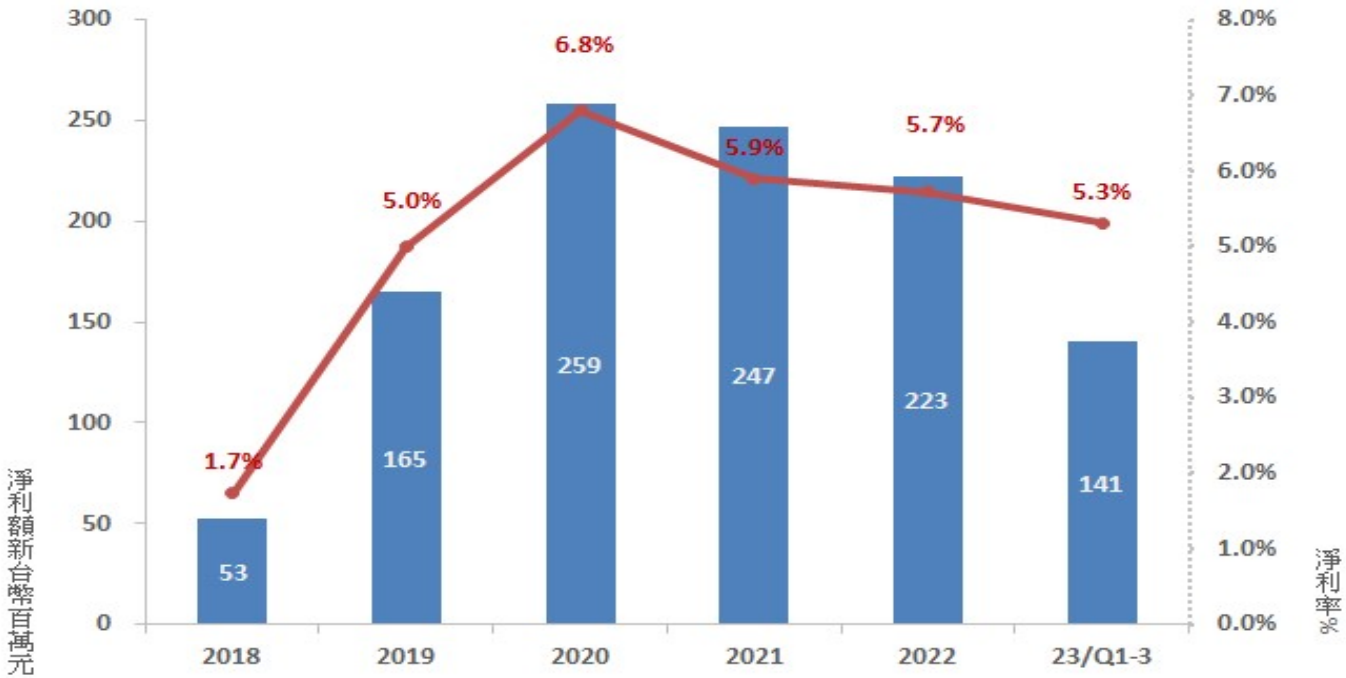

SINGATRON GROUP Since 1976

近五年度簡易合併損益表

經會計師查核

近五年度簡易合併損益表

單位:新台幣百萬元	23/Q1-Q3	2022	2021	2020	2019	2018
營業收入	2,646	3,893	4,184	3,799	3,315	3,029
YOY(%)	-12.34%	-6.97%	10.14%	14.59%	9.46%	-0.57%
營業毛利淨額	734	1,015	1,134	1,155	881	752
營業毛利淨額(%)	27.74%	26.08%	27.09%	30.40%	26.58%	24.82%
營業利益	255	340	432	474	233	148
營業利益(%)	9.63%	8.73%	10.33%	12.47%	7.03%	4.89%
YOY(%)	-4.36%	-21.41%	-8.74%	103.32%	57.38%	-46.25%
TW股權淨利	141	223	247	259	165	53
TW股權淨利(%)	5.31%	5.72%	5.90%	6.80%	4.99%	1.74%
YOY(%)	-23.31%	-9.83%	-4.54%	56.28%	214.38%	-60.38%
基本每股盈餘(新台幣元)	1.20	1.85	1.97	2.02	1.22	0.41

SINGATRON
GROUP Since 1976

產業營收金額及占比 (2022/2021/2020)

單位:新台幣百萬元

產業	2022	%	2021	%	2020	%
N: 筆記本電腦	2,092	54%	2,434	58%	2,080	55%
C: 智能家電	513	13%	556	13%	695	19%
C: 消費性電子	349	9%	445	11%	494	13%
A: 車用電子	476	12%	400	10%	297	8%
E: 新能源	413	11%	290	7%	194	5%
其他	50	1%	59	1%	39	1%
合計	3,893	100%	4,184	100%	3,799	100%

SINGATRON GROUP Since 1976

產業營收金額及占比 (2023 vs 2022 同期)

單位:新台幣百萬元

產業	2023 Q1-Q3	占比	2022 Q1-Q3	占比	增加(減少)	%
N: 筆記本電腦	1,594	60%	1,585	53%	9	1%
C: 智能家電	225	9%	427	14%	(202)	-47%
C: 消費性電子	246	9%	285	9%	(39)	-14%
A: 車用電子	336	13%	360	13%	(23)	-7%
E: 新能源	209	8%	322	11%	(113)	-35%
其他	36	1%	40	1%	(3)	-9%
合計	2,646	100%	3,019	100%	(372)	-12%

SINGATRON GROUP Since 1976

產業營收占比趨勢

	W	E	C	A	N
2020	5	31	8	55
2021	6	26	10	57
2022	11	22	12	54
2023	8	18	13	60

註：上述2023年各產業營收占比數字係為2023年前三季的占比

SINGATRON GROUP Since 1976

重要財務比率

項目	各項比率	2023Q3	2022	2021	2020	2019	2018
財務結構(%)	負債比率	33.74%	51.82%	50.92%	51.26%	51.01%	49.01%
	長期資金占固定資產之比率	741.03%	260.36%	232.28%	235.25%	214.85%	196.37%
償債能力(%)	流動比率	361.33%	183.22%	181.04%	181.29%	173.73%	160.13%
	速動比率	339.23%	156.74%	139.52%	141.23%	141.68%	123.17%
經營能力	應收帳款週轉次數	2.66	2.90	2.86	2.84	2.87	2.74
	應付帳款週轉次數	3.92	4.10	3.95	3.97	4.61	4.45
	存貨週轉次數	5.50	4.93	4.65	4.92	5.21	4.77
	固定資產週轉次數	3.71	3.83	3.98	3.75	3.38	2.95
	資產週轉次數	0.54	0.94	1.02	1.01	0.98	0.93
獲利能力	資產報酬率	3.06%	5.51%	6.14%	6.98%	5.17%	1.96%
	股權收益率	8.02%	14.50%	15.74%	17.00%	11.35%	3.76%
	淨利率	5.31%	5.72%	5.90%	6.80%	4.99%	1.74%
	基本每股盈餘(新台幣元)	1.20	1.85	1.97	2.02	1.22	0.41
每股淨值	TW權益淨值(新台幣百萬元)	3,157	1,521	1,548	1,589	1,453	1,461
	每股淨值	26.92	12.64	12.33	12.43	10.71	11.28

SINGATRON
GROUP Since 1976

存貨週轉天數變化

SINGATRON GROUP Since 1976

每股淨值變化

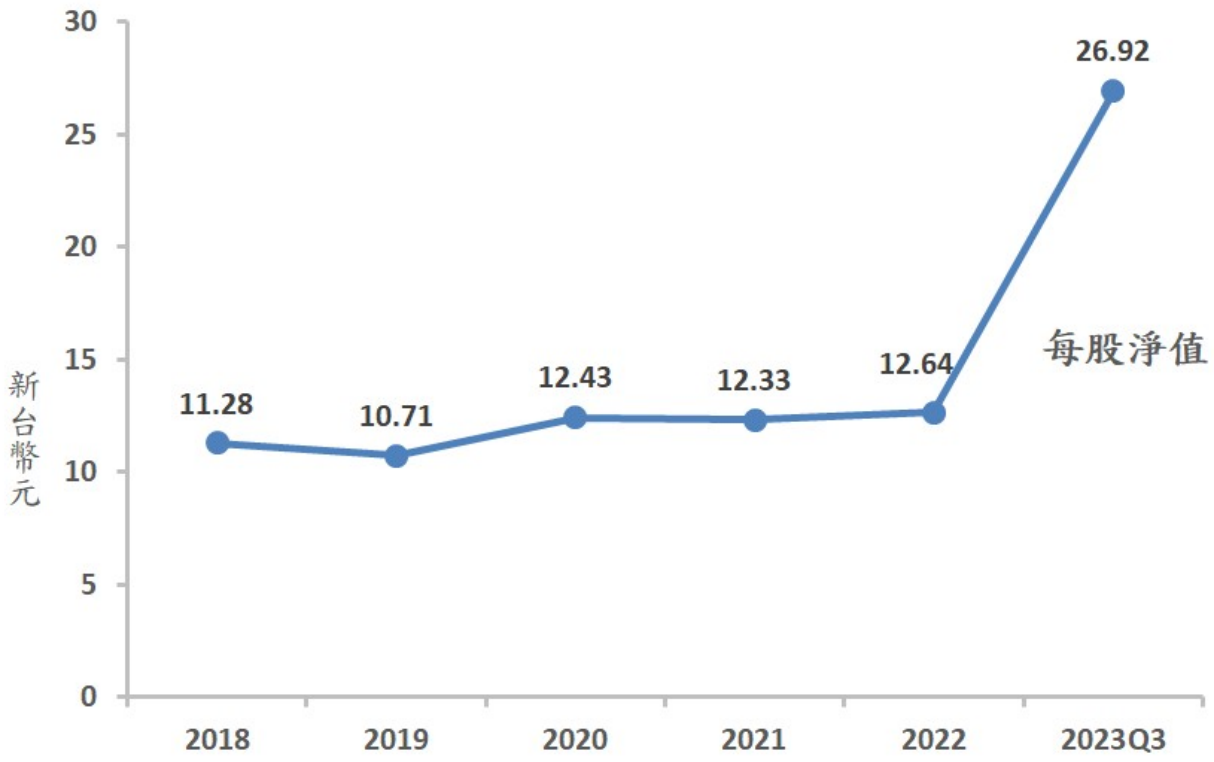

SINGATRON
GROUP Since 1976

未來營運展望

SINGATRON
GROUP Since 1976

未來營運展望(發展方向 / 技術 / 效能)

	W	E	C	A	N
2020	5	31	8	55
2023	11	18	13	54
2026	8	17	17	60
2028	14	16	22	51
	18			43

- Type-C 產品線拓展
- 新高精密產品線開發

- 乘用車高頻高速傳輸應用
- 開發兩輪車重點市場

- 提供客戶Total Solution

- 聚焦綠色能源應用市場
- 大功率產品開發

SINGATRON GROUP Since 1976

CONTACT US

------ 台灣總公司 ------
信音企業股份有限公司
香港商信音科技(香港)有限公司辦事處
30343新竹縣湖口鄉
中正路二段209號
Tel: +886-3-599 2862
Fax: +886-3-599 5601
D-U-N-S® Number :656404589

------ 江蘇蘇州廠 ------
信音電子（中國）股份有限公司
蘇州信音汽車電子有限公司
江蘇省蘇州市吳中區胥口鎮
胥江工業園新峰路509號 (郵區:215164)
Tel: +86-512-6687 7188
Fax: +86-0512-6687 7288
D-U-N-S® Number :724421727

------ 廣東中山廠 ------
信音電子（中山）有限公司
廣東省中山市三角鎮
高平工業區福澤路17號A3棟 (郵區:528445)
Tel: +86-760-8540 3451 Fax: +86-760-8540 3452

------ 鹽城分公司 ------
蘇州信音連接器有限公司鹽城分公司
江蘇省鹽城市經濟開發區步鳳鎮
工業集中區前進北路8號 (郵區:224045)
Tel: +86-515-8882 7860
Fax: +86-515-8882 7860 -224

47 Years In Industry

Become a preferred
Inter-Connectivity Solutions Provider
成為業界首選的連接器方案商

www.singatron.com.tw
www.sgconn.com

www.singatron.com.cn
www.sgconn.com.cn

SINGATRON
GROUP Since 1976